

Rezension

Bibelsoftware Accordance 10

Accordance 10 Starter Collection. 44,99 Euro (im Apple App Store)¹.

Die Softwareschmiede Oak. Tree Software, Inc. hat im vergangenen Jahr die neuste Version ihrer Bibelsoftware herausgebracht.² Accordance 10 verfügt vor allem über eine neu gestaltete Benutzeroberfläche. Daneben wurden viele Funktionen überarbeitet und „aufpoliert“. Besonders überraschend war für viele die Ankündigung, dass die bisher nur für Macintosh-Betriebssysteme verfügbare Bibelsoftware in diesem Jahr auch für Windows verfügbar gemacht werden soll.³

Eine Bibelsoftware, viele Möglichkeiten

Accordance lässt sich wie bisher nach Belieben durch einzelne Module fast endlos erweitern und ausbauen. Zum Einstieg werden jetzt insgesamt sechs Grundpakete angeboten (Starter, Bible Study, Original Languages, Essential, Advanced, Ultimate), die unterschiedliche Schwerpunkte setzen und in Auswahl und Zahl der Module sowie natürlich im Preis variieren (zwischen \$49 und \$1999,99).⁴ Das Starter-Paket enthält unter anderem neben einigen englischen Bibelübersetzungen die deutsche Schlachter-Übersetzung und ist wohl auch die beste Option für alle, die von Version 9 upgraden möchten. Ein besonderes Upgrade-Angebot für Nutzer bisheriger Versionen gibt es nicht.⁵ Wie immer steht auch in Version 10 eine kostenlose Testversion zur Verfügung.⁶ Accordance 10 ist die erste Version, die ältere Macintosh Betriebssysteme nicht mehr unterstützt. Während Accordance 9 unter Mac OS 7 bis 10.x läuft, erfordert die neue Version einen Apple Computer mit Intel-Prozessor und Mac OS 10.6 (oder

¹ Das Accordance 10 Starter-Paket kann über den Apple App Store oder über die Accordance-Website erworben werden. Alle übrigen Accordance 10 Pakete sind nur über die Accordance-Website erhältlich.

² Rezensionen zu Accordance 8 und 9 gibt es auf „Bibellesen mit Accordance“ unter URL: <http://accordancebible.de/index.html#rez> [Stand: 12.2.2013].

³ Mehr dazu unter URL: <http://www.accordancebible.com/Accordance-For-Windows> [Stand: 12.2.2013]. Laut Auskunft der Accordance-Entwickler ist mit der Windows-Version von Accordance in der zweiten Hälfte dieses Jahres zu rechnen.

⁴ Ein Vergleich der unterschiedlichen Pakete findet sich unter URL: <http://www.accordancebible.com/Collections-Comparison/> [Stand: 12.2.2013]. Die beiden Paketen „Mac Studienbibel 2“ der Deutschen Bibelgesellschaft werden weiterhin mit Accordance 9 ausgeliefert. Zu diesen Paketen siehe: Johannes Otto. „Mac Studienbibel, die 2. – Ein erster Blick auf die neuen Software-Pakete der Deutschen Bibelgesellschaft“. In: Glauben und Denken heute 2/2011. URL: http://www.bucer.de/uploads/tx_org/gudh_008b.pdf [Stand: 26.2.2013].

⁵ Zur Installation von Accordance 10 siehe URL: <http://www.accordancebible.com/Installing> [Stand: 26.2.2013].

⁶ Mehr dazu unter URL: <http://www.accordancebible.com/Free-Trial-Demo> [Stand: 12.2.2013].

höher).⁷ Damit steht die neuste Version Nutzern älterer Apple Hardware nicht mehr zur Verfügung.

Wenden wir uns nun einigen wichtigen Neuerungen zu:⁸

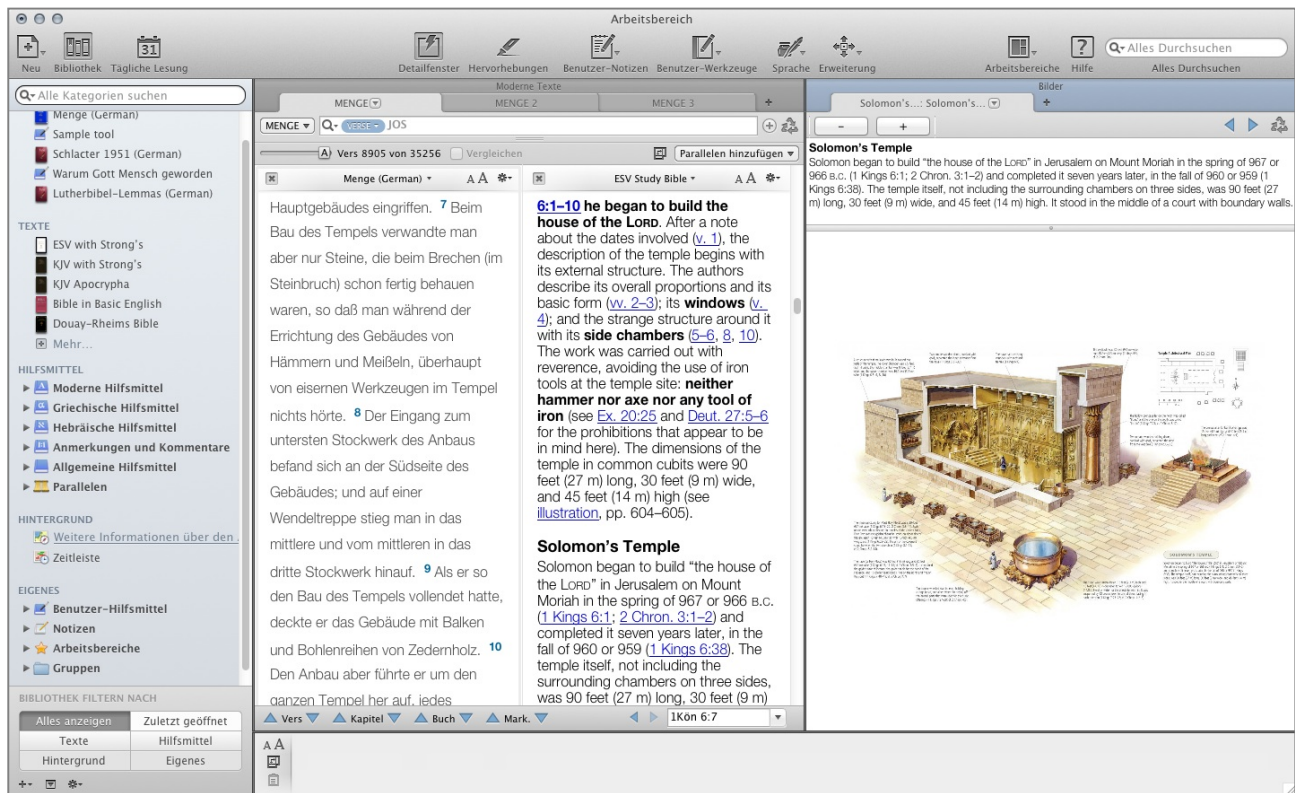


Abb. 1: Die neue Benutzeroberfläche

Die Benutzeroberfläche

Die auffallendste Neuerung ist die neugestaltete Benutzeroberfläche. Während bis zu Accordance 9 die Benutzeroberfläche aus vier Fenstern (Bibliothek, Arbeitsbereich, Detailfenster und Ressourcenpalette) bestand, wurden diese nun in einem Fenster zusammengeführt (siehe Abb. 1). Die Elemente der Ressourcenpalette können jetzt weitgehend über die neue Symbolleiste (siehe Abb. 2) der Benutzeroberfläche angesprochen werden. Die Symbolleiste ist sehr übersichtlich gestaltet und lässt sich den eigenen Bedürfnissen anpassen.

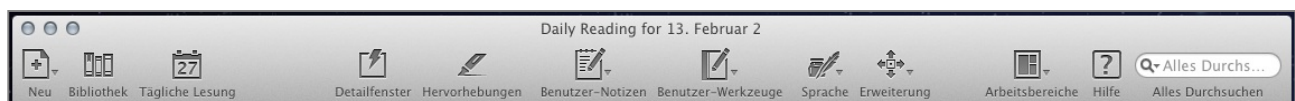


Abb. 2: Die neue Symbolleiste

Das Detailfenster und das Bibliotheksfenster schweben nicht mehr frei auf dem Desktop, sondern sind ebenso fester Bestandteil des einen Gesamtfensters geworden. Sie lassen

⁷ Die Systemvoraussetzungen für die Windows-Version waren bei Abfassung dieser Rezension noch nicht bekannt.

⁸ Eine Übersicht der wichtigsten Neuerungen findet sich unter URL: <http://www.accordancebible.com/Features> [Stand: 26.2.2013].

sich nach Bedarf leicht ein- und ausblenden. Das Detail-Fenster lässt sich aber auch auskoppeln und wie bisher separat positionieren.

Der überarbeitete Bibliotheksbereich glänzt mit noch besserer Übersichtlichkeit. So sieht der Nutzer jetzt beispielsweise immer den vollständigen Namen eines Moduls, statt wie bisher nur ein Kürzel – statt bisher beispielsweise GNB ist nun der volle Name „Gute Nachricht Bibel“ zu sehen. Zudem lassen sich weitere Informationen zu einem Buch leicht per Mausklick auf ein neben dem Buchnamen befindliches Informations-Icon anzeigen (siehe Abb. 3). Neu ist auch, dass oben in der Bibliothek alle kürzlich verwendeten Module aufgelistet werden. Natürlich lassen sich auch wie schon in Accordance 9 die Module nach Belieben in Gruppen sortieren und einordnen, so dass jeder Nutzer seine Accordance-Bibliothek individuell gestalten und ordnen kann. Unterhalb des Bibliotheksbereiches angebrachte Filter ermöglichen besonders in umfangreichen Bibliotheken eine leichtere Navigation. So ist es beispielsweise möglich, sich mit einem Mausklick alle Bibeltexte der Bibliothek auflisten zu lassen und alle anderen Module auszublenden.

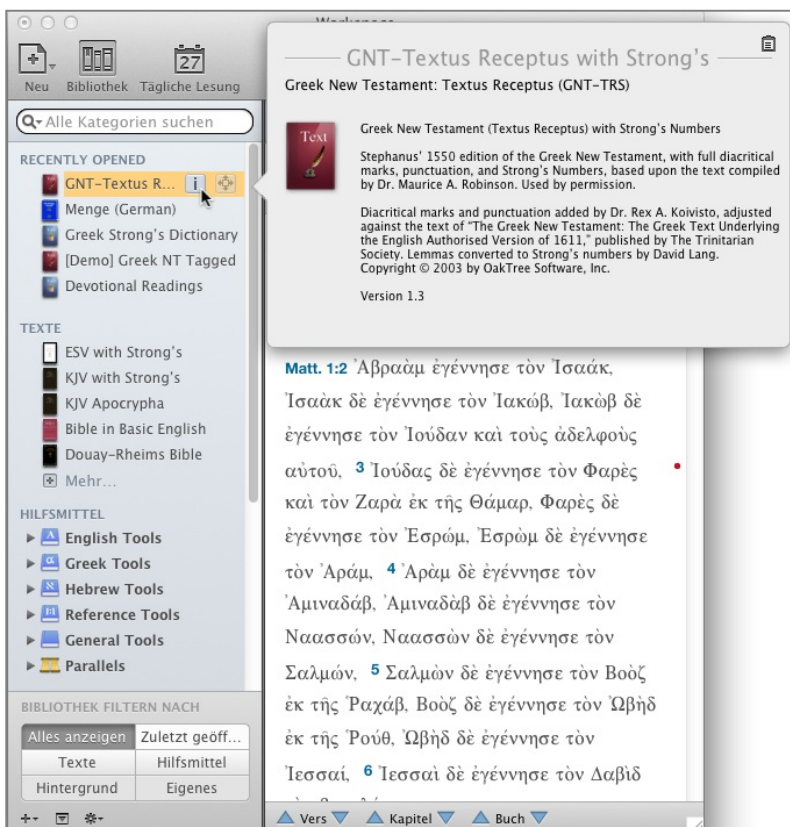


Abb. 3: Noch mehr Übersichtlichkeit in der Bibliothek

Auch die Verwaltung einzelner Arbeitsbereiche wurde vereinfacht und in die neue Symbolleiste integriert. So lassen sich für bestimmte Arbeiten optimierte Arbeitsbereiche leicht speichern und wieder aufrufen. Neu ist auch der sogenannte „Theme Sampler“ (siehe Abb. 4), der es ermöglicht, einzelnen Modulen im Arbeitsbereich individuelle Formatierungen der Schrift und des Hintergrunds zuzuweisen.



Abb. 4: Der neue „Theme Sampler“ unter „Arbeitsbereiche“

Die Handhabung von Accordance auf dem Bildschirm ist durch die neue Benutzeroberfläche deutlich vereinfacht worden.

Neustrukturierte Suchoptionen

Accordance ist, was seine Suchmöglichkeiten im Text angeht, unter den Bibelprogrammen wohl unübertroffen. Accordance 10 hat seine Suchmöglichkeiten nun in zwei Grundkategorien aufgeteilt: „Exakte Suche“ und „Flexible Suche“. Unter „Exakte Suche“ fällt eigentlich alles, was Accordance auch bisher an Suchfunktionen bzw. -optionen zu bieten hatte. „Flexible Suche“ hingegen sucht alle Formen eines Wortes oder mehrerer Wörter, unabhängig davon, wo sie im Text stehen. So liefert beispielsweise die Suche nach „build houses“ unter anderem „build houses“, „building a house“ und „the house that King Solomon built“. Allerdings funktioniert das Ganze leider nur mit englischsprachigen Texten.

Natürlich gibt es auch nach wie vor die Möglichkeit, alle Module auf einmal zu durchsuchen, wobei in Accordance 10 die Suchgeschwindigkeit nochmals erhöht wurde.

Die „Alles Durchsuchen“-Funktion ist jetzt in die neue Symbolleiste integriert, wodurch diese Funktion leichter zugänglich wird (siehe Abb. 5).



Abb. 5: „Alles durchsuchen“ – jetzt noch einfacher

Neu ist die Amplify-Suche (dt. Erweiterung), die im Prinzip eine wesentliche Funktion der alten Ressourcenpalette übernimmt. Stößt man im Text auf ein bestimmtes Wort, das man in einem bestimmten Modul nachschlagen möchte, so muss nur das Wort markiert

und im Bibliotheksfenster auf das Amplify-Symbol des gewünschten Moduls geklickt werden. Alternativ lässt sich auch das Kontextmenü oder das Erweiterung-Symbol in der Symbolleiste benutzen.

Weitere Neuerungen

In Accordance 10 wurden viele altbewährte Funktionen überarbeitet. So wurden beispielsweise die Diagramme und die Darstellung der Analyse-Funktion, die anzeigt, wo ein Wort mit welcher Häufigkeit vorkommt, optisch grundlegend verbessert (siehe Abb. 6). Damit lassen sich Suchergebnisse noch besser grafisch darstellen, und es wird eine übersichtlichere Auswertung der Ergebnisse ermöglicht.



Abb. 6: Die überarbeitete Analyse-Funktion

Eine sehr praktische Neuerung ist die „Tägliche Lesung“-Option. Wie der Name schon vermuten lässt, handelt es sich hierbei um einen in Accordance integrierten Bibelleseplan, der sehr leicht über die Symbolleiste zugänglich ist (siehe Abb. 7) und zum täglichen Bibellesen mit Accordance einlädt.

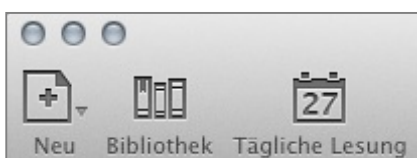


Abb. 7: Tägliches Bibellesen mit Accordance

Außerdem wurden die Markierungsoptionen für Textstellen, die Eingabe von nicht-lateinischen Buchstaben, die Darstellung von Bildern und Texten sowie die Hilfefunktion verbessert. Neu hinzugekommen ist ein Lesemodus, der es ermöglicht, per Mausklick einzelne Module aus dem Arbeitsbereiche in den Vollbildmodus zu schalten.

Fazit

Die wesentliche Neuerung in Accordance 10 ist die neu gestaltete Benutzeroberfläche. Die übrigen Neuerungen bestehen in einer Neustrukturierung und einer grafischen Überarbeitung einiger Optionen und Funktionen.

Die neue Benutzeroberfläche ist ein großer Gewinn. Sie erleichtert die Handhabung der Bibelsoftware in mancher Hinsicht deutlich. Viele Funktionen sind schneller und leichter zugänglich und machen das Bibelstudium mit Accordance einfacher. Daher ist jedem Nutzer mit einem Intel-Mac der Kauf von Accordance 10 zu empfehlen. Sollte die angekündigte Windows-Version ähnlich leicht zu bedienen sein, könnte Accordance auch in der Windows-Welt einen Siegeszug beginnen.

Johannes Otto